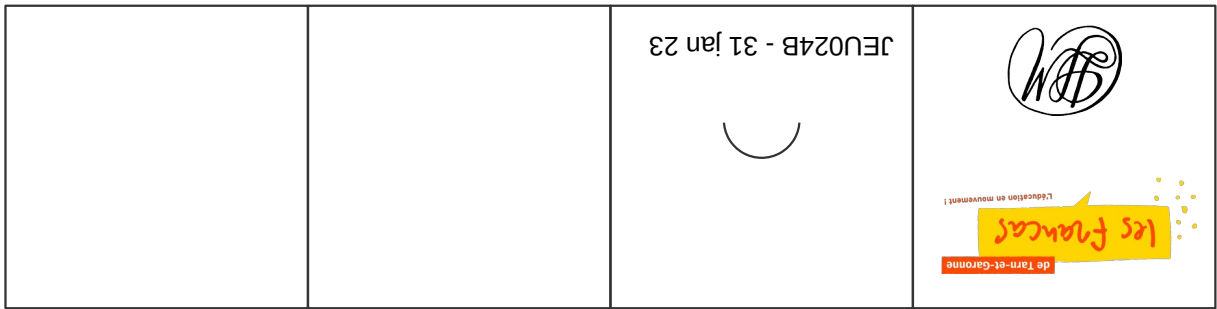



B


A



D

1 : fente arrondie à découper

C





5 : à replier en arrière en quatrième et à insérer dans la fente arrondie

6 : agrafer les 4 épaisseurs en dessous du logo « dlm »



4 : à replier en arrière en troisième



3 : à replier en arrière en deuxième

2 : à replier en arrière en premier suivant cette ligne



		JEU024B - 31 jan 23 ☺	 
--	--	--------------------------	--



F			E
---	--	--	---

 		JEU024B - 31 jan 23 ☺	
--	--	--------------------------	--



		JEU024B - 31 jan 23 ☺	 
--	--	--------------------------	---



H			G
---	--	--	---

 		JEU024B - 31 jan 23 ☺	
--	--	--------------------------	--



		JEU024B - 31 jan 23 ☺	 
--	--	--------------------------	--

J			I
---	--	--	---

 	JEU024B - 31 jan 23 ☺		
--	--------------------------	--	--

		JEU024B - 31 jan 23 ☺	 
--	--	--------------------------	---

L			K
---	--	--	---

 	JEU024B - 31 jan 23 ☺		
--	--------------------------	--	--